




 <b>Bénéficiaire du service VGV</b> (voir p. 200) : <input type="checkbox"/> Oui <input type="checkbox"/> Non	DE NOVEMBRE À MARS	AVRIL	DE MAI À AOÛT	SEPTEMBRE, OCTOBRE
	J+5	J+6	J+7	J+6

N° client :	Référence client :	Date de commande :
-------------	--------------------	--------------------

<b>Coordonnées société :</b> Nom : ..... Code postal : ..... Ville : ..... Tél. : ..... E-mail : .....	<b>Adresse de livraison :</b> Nom : ..... Adresse : ..... Code postal : ..... Ville : ..... Tél. (personne à contacter) : ..... Accès : <input type="checkbox"/> Semi-remorque <input type="checkbox"/> Porteur Autre : ..... Remplir le guide d'accessibilité affrètement, p. 147. Retrait en agence : <input type="radio"/> Languedoc <input type="radio"/> Aquitaine <input type="radio"/> Ouest <input type="radio"/> Rhône-Alpes <input type="radio"/> PACA <input type="radio"/> Pays Basque
--	--




Piscine neuve  Piscine existante : pour éviter une nouvelle prise de cotes, merci de préciser le n° de facture, de commande ou de BL du volet d'origine : .....

	
<b>GESTION DE COMMANDE</b>	
<input type="checkbox"/> Wi-Key <input type="checkbox"/> Boîtier à clé <input type="checkbox"/> Bouton à clé encastrable (usage intérieur)	
<b>OPTIONS</b>	
<b>Kit d'adaptation pour bassin Azteck</b>	<input checked="" type="checkbox"/> Oui
<b>Boîte de connexion</b>	<input type="checkbox"/> Oui <input type="checkbox"/> Non
<b>Gel pour boîte de connexion (lot de 2 cartouches)</b>	<input type="checkbox"/> Oui <input type="checkbox"/> Non
<b>Pool-terre :</b>	<input type="checkbox"/> Ø 50 mm <input type="checkbox"/> Oui <input type="checkbox"/> Non <input type="checkbox"/> Ø 63 mm <input type="checkbox"/> Oui <input type="checkbox"/> Non
<b>TABLIER</b>	
<b>Lames 69 PVC opaques</b>	
<input type="checkbox"/> Blanc <input type="checkbox"/> Beige <input type="checkbox"/> Gris <input type="checkbox"/> Bleu*	
<input type="radio"/> Je souhaite qu'un capuchon sur 3 ne soit pas posé en usine : <input type="radio"/> Côté AD <input type="radio"/> Côté BC Par défaut, tous les capuchons seront posés.	
<b>Lames polycarbonate solaires - 69 mm</b> (incompatibles avec un traitement au brome)	
<input type="checkbox"/> Noir cristal <input type="checkbox"/> Argenté <input type="checkbox"/> Noir absolu <input type="checkbox"/> Bleu cristal* <input type="checkbox"/> Cristal* <input type="checkbox"/> Brun cristal* <input type="checkbox"/> Vert cristal*	
<input type="radio"/> Je souhaite qu'un capuchon sur 3 ne soit pas posé en usine : <input type="radio"/> Côté AD <input type="radio"/> Côté BC Par défaut, tous les capuchons seront posés.	
<b>Lames 84 PVC opaques</b>	
<input type="checkbox"/> Blanc <input type="checkbox"/> Gris	
* Délai supplémentaire.	
<b>KIT D'ACCROCHAGE</b>	
<b>Pushlock</b> (fixation cavalier) : <input type="checkbox"/> Blanc <input type="checkbox"/> Beige <input type="checkbox"/> Gris <input type="checkbox"/> Bleu	
<b>POUTRELLE</b>	
<b>TYPE DE POUTRELLE - 2 poutres de 100 x 100 mm avec embout à sceller de 45 mm</b>	<b>TYPE DE SUPPORT - Boîtier façade chevillée</b>
À livrer : <input type="checkbox"/> Oui <input type="checkbox"/> Non <input type="radio"/> Blanc <input type="radio"/> Beige <input type="radio"/> Grise	À livrer : <input type="checkbox"/> Oui <input type="checkbox"/> Non
<b>CAILLEBOTIS</b>	
<input type="checkbox"/> Caillebotis IPÉ lisse 65 cm	
<input type="checkbox"/> Caillebotis aluminium 65 cm : <input type="radio"/> Blanc <input type="radio"/> Beige <input type="radio"/> Gris Options pour le caillebotis aluminium : <input type="radio"/> Ruban antidérapant <input type="radio"/> Nettoyant	
<b>SÉCURIWALL</b>	
<input type="checkbox"/> Oui : <input type="radio"/> Blanc <input type="radio"/> Beige <input type="radio"/> Gris <input type="checkbox"/> Non	
<b>VOILE D'HIVERNAGE / VOILE DE PROTECTION</b>	
<b>Ivernée :</b> <input type="checkbox"/> Oui Compléter le bon de commande p. 185. <input type="checkbox"/> Non	<b>Ivernée Plus :</b> <input type="checkbox"/> Oui Compléter le bon de commande p. 185. <input type="checkbox"/> Non



N° client :	Référence client :	Date de commande :	Société :
-------------	--------------------	--------------------	-----------

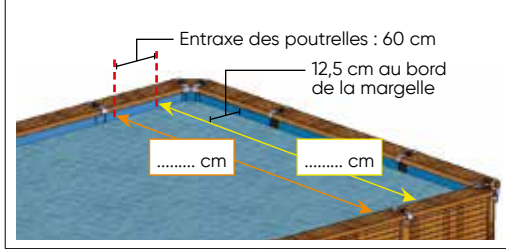
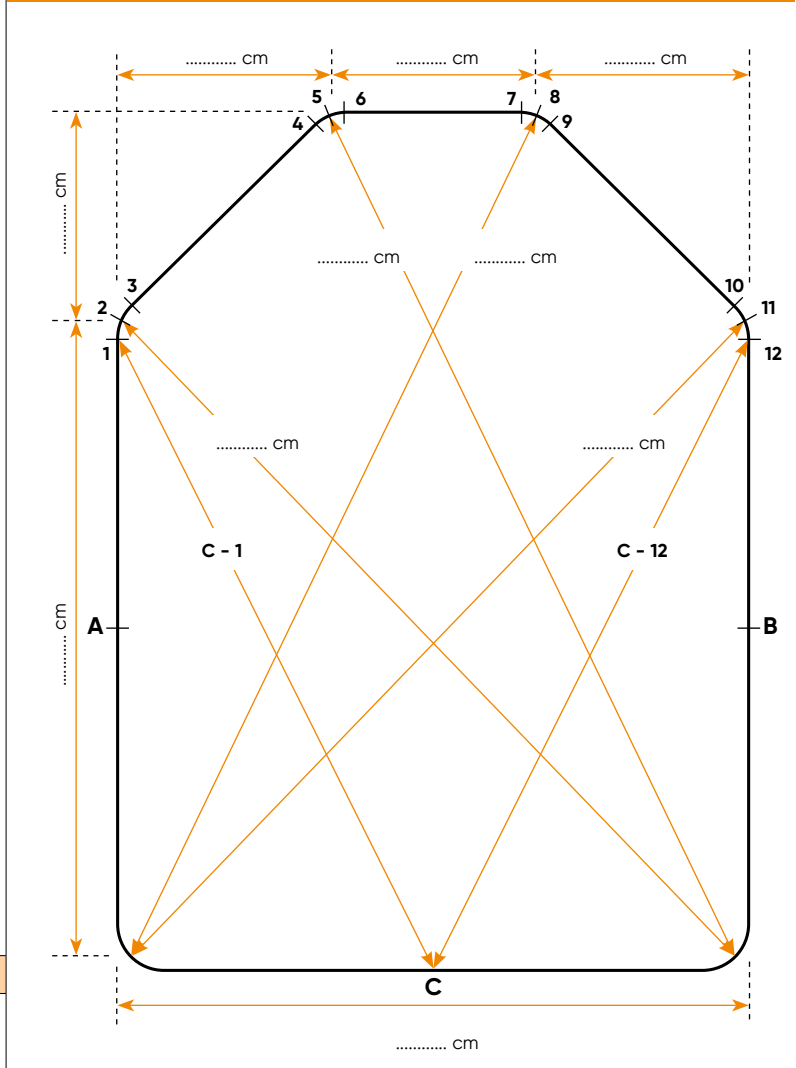
**FORME DU BASSIN ET DIMENSIONS (en m)**

 <p><input type="checkbox"/> Carrée</p> <ul style="list-style-type: none"> <li><input type="radio"/> 3,00 x 3,00</li> <li><input type="radio"/> 3,50 x 3,50</li> <li><input type="radio"/> 4,05 x 4,05</li> </ul>	 <p><input type="checkbox"/> Rectangulaire</p> <ul style="list-style-type: none"> <li><input type="radio"/> 2,50 x 5,10    <input type="radio"/> 3,50 x 8,30</li> <li><input type="radio"/> 3,00 x 3,50    <input type="radio"/> 4,05 x 5,60</li> <li><input type="radio"/> 3,50 x 5,10    <input type="radio"/> 4,05 x 7,30</li> <li><input type="radio"/> 3,50 x 6,70    <input type="radio"/> 4,05 x 8,90</li> </ul>	 <p><input type="checkbox"/> Mixte</p> <p>Renseigner les cotes ci-dessous.</p>
--	--	---

**PRENDRE LES MESURES DU BASSIN**

A 1 = ..... cm	B 1 = ..... cm
A 2 = ..... cm	B 2 = ..... cm
A 3 = ..... cm	B 3 = ..... cm
A 4 = ..... cm	B 4 = ..... cm
A 5 = ..... cm	B 5 = ..... cm
A 6 = ..... cm	B 6 = ..... cm
A 7 = ..... cm	B 7 = ..... cm
A 8 = ..... cm	B 8 = ..... cm
A 9 = ..... cm	B 9 = ..... cm
A 10 = ..... cm	B 10 = ..... cm
A 11 = ..... cm	B 11 = ..... cm
A 12 = ..... cm	B 12 = ..... cm
2 - 5 = ..... cm	5 - 8 = ..... cm
8 - 11 = ..... cm	C - 1 = ..... cm
C - 12 = ..... cm	

**COTES AVEC ÉTANCHÉITÉ POSÉE À PRENDRE À LA LIGNE D'EAU**  
Kit piscine Azteck de forme mixte



**INDICATIONS COMPLÉMENTAIRES SI BESOIN**

.....

Pour la conformité à l'ensemble de la Norme NF P90-308, il est indispensable que tous les éléments constituant cette couverture de sécurité (mécanique, lames, motorisation...) proviennent de chez CF group. Dans le cas contraire, nous ne serons pas en mesure de vous délivrer ce certificat.

**i CÔTÉ MÂT / ENROULEUR**



BONS DE COMMANDE



Nom de la société :	Référence client :
---------------------	--------------------

## INFO

Pour nous permettre de vous livrer avec un maximum d'efficacité, nous vous demandons de remplir ce questionnaire avec la plus grande vigilance. Nous déclinons toute responsabilité en cas d'inaccessibilité au lieu de livraison souhaité suivant les indications fournies par vos soins. Toute nouvelle livraison vous sera facturée. Merci de votre compréhension.



<b>MATÉRIEL COMMANDÉ</b>			
<input type="checkbox"/> Volet	<input type="checkbox"/> Couverture à barres	<input type="checkbox"/> Ultima Cover	<input type="checkbox"/> Couverture isotherme (plus de 4,50 m)
<input type="checkbox"/> Piscines hors-sol			
<b>PANNEAUX DE SIGNALISATION SUR LA ROUTE QUI MÈNE AU LIEU DE LIVRAISON SOUHAITÉ</b>			
	Avez-vous déjà vu ce type de panneau de signalisation sur la route qui conduit au lieu de livraison souhaité ?		
<b>3,5T</b>			
<input type="checkbox"/> Oui	Si oui, précisez lequel : .....		
<input type="checkbox"/> Non			
<b>ACCÈS AU LIEU DE LIVRAISON SOUHAITÉ : TYPES DE VÉHICULES SUSCEPTIBLES DE PASSER</b>			
Ci-dessous, différents types de véhicules. Précisez lesquels sont susceptibles de passer devant le lieu de livraison souhaité.			
Porteur + remorque (38 tonnes) :	Semi-remorque (38 tonnes) :	Petit porteur (19 tonnes) :	Petit camion (< 6 tonnes) :
<input type="checkbox"/> Oui <input type="checkbox"/> Non	<input type="checkbox"/> Oui <input type="checkbox"/> Non	<input type="checkbox"/> Oui <input type="checkbox"/> Non	<input type="checkbox"/> Oui <input type="checkbox"/> Non
Camion poubelles :	Camion béton :	Camion fioul :	Camionnette :
<input type="checkbox"/> Oui <input type="checkbox"/> Non	<input type="checkbox"/> Oui <input type="checkbox"/> Non	<input type="checkbox"/> Oui <input type="checkbox"/> Non	<input type="checkbox"/> Oui <input type="checkbox"/> Non
<b>GABARIT DE PASSAGE DE CAMION : PRÉCISIONS</b>			
Attention au gabarit de passage du camion : êtes-vous dans l'un des cas illustrés ci-dessous ?			
Fils électriques : <input type="checkbox"/> Oui <input type="checkbox"/> Non	Branches basses : <input type="checkbox"/> Oui <input type="checkbox"/> Non	Angles de rue : <input type="checkbox"/> Oui <input type="checkbox"/> Non	
<b>AUTRES INDICATIONS, PRÉCISEZ</b>			